



УПРАВЛЕНИЕ ФЕДЕРАЛЬНОЙ СЛУЖБЫ
ГОСУДАРСТВЕННОЙ СТАТИСТИКИ
ПО СЕВЕРО-КАВКАЗСКОМУ
ФЕДЕРАЛЬНОМУ ОКРУГУ

ПРОМЫШЛЕННОЕ ПРОИЗВОДСТВО

январь – сентябрь 2024 года

31.10.2024

Карачаево-Черкесская Республика

СОДЕРЖАНИЕ

Индекс промышленного производства	3
Отгружено товаров выполнено работ и услуг собственными силами	6
Добыча полезных ископаемых	11
Обрабатывающие производства	12
Обеспечение электрической энергией, газом и паром; кондиционирование воздуха	16
Водоснабжение; водоотведение, организация сбора и утилизация отходов, деятельность по ликвидации загрязнений	17

1

**Индекс промышленного
производства**

ИНДЕКС ПРОМЫШЛЕННОГО ПРОИЗВОДСТВА

СЕВЕРО-КАВКАЗСТАТ

январь – сентябрь 2024 г.
к январю – сентябрю 2023 г. в %

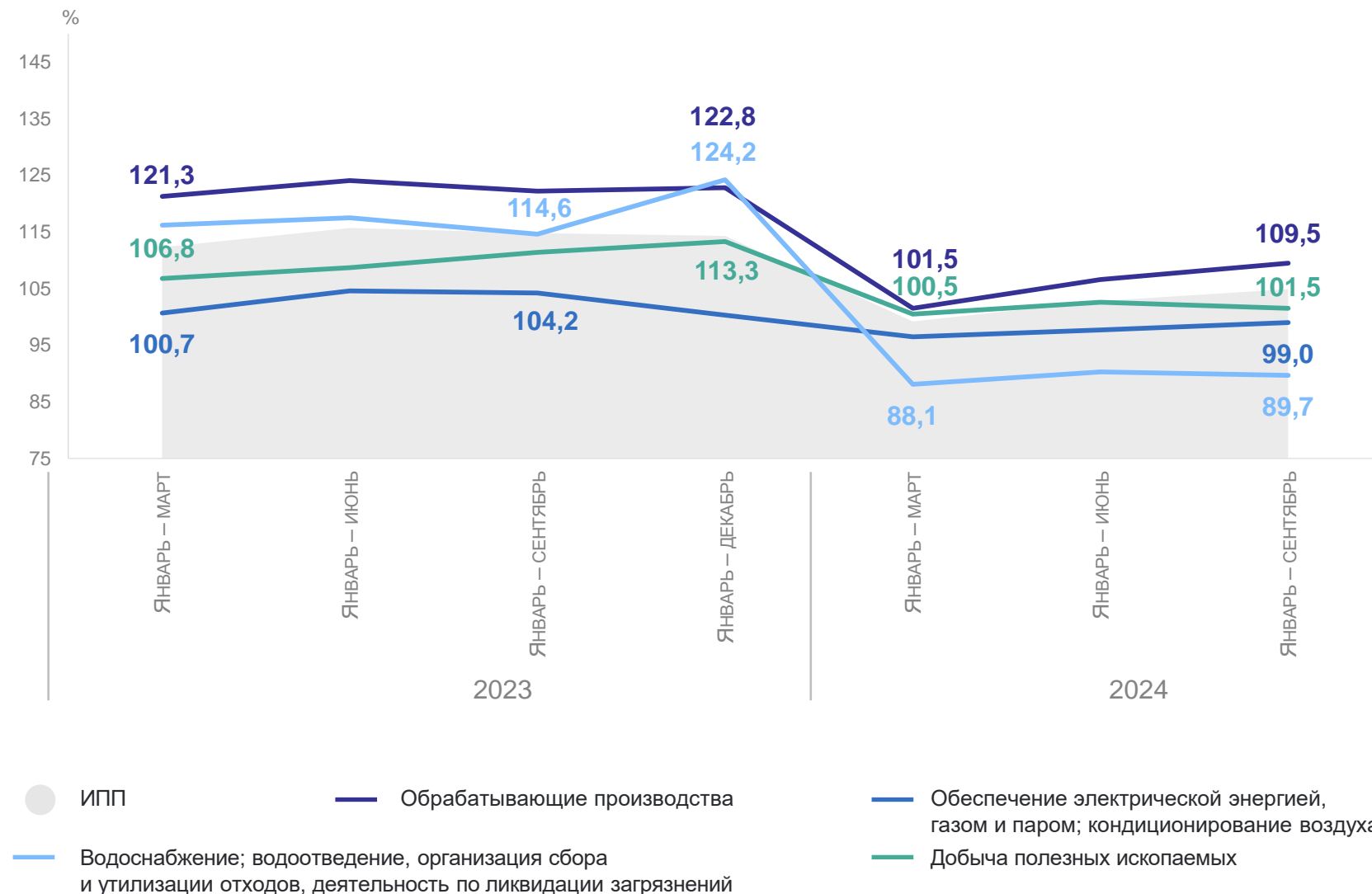
104,9 ИПП

89,7 Водоснабжение;
водоотведение,
организация сбора
и утилизации отходов,
деятельность по
ликвидации загрязнений

99,0 Обеспечение
электрической энергией,
газом и паром;
кондиционирование
воздуха

101,5 Добыча полезных
ископаемых

109,5 Обрабатывающие
производства

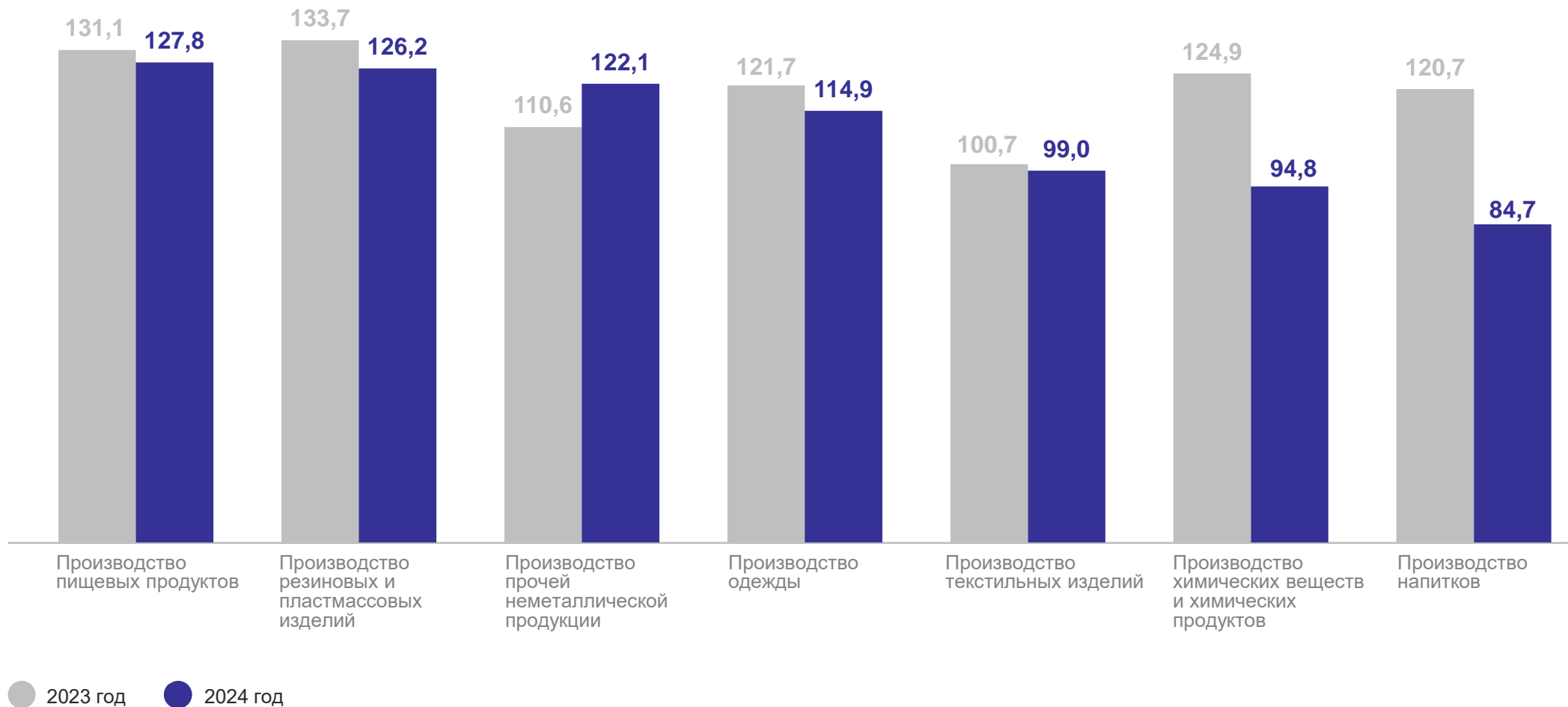


ИНДЕКСЫ ПРОИЗВОДСТВА

по основным видам обрабатывающих производств

СЕВЕРО-КАВКАЗСТАТ

Январь – сентябрь 2024 г. в % к январю – сентябрю 2023 г.

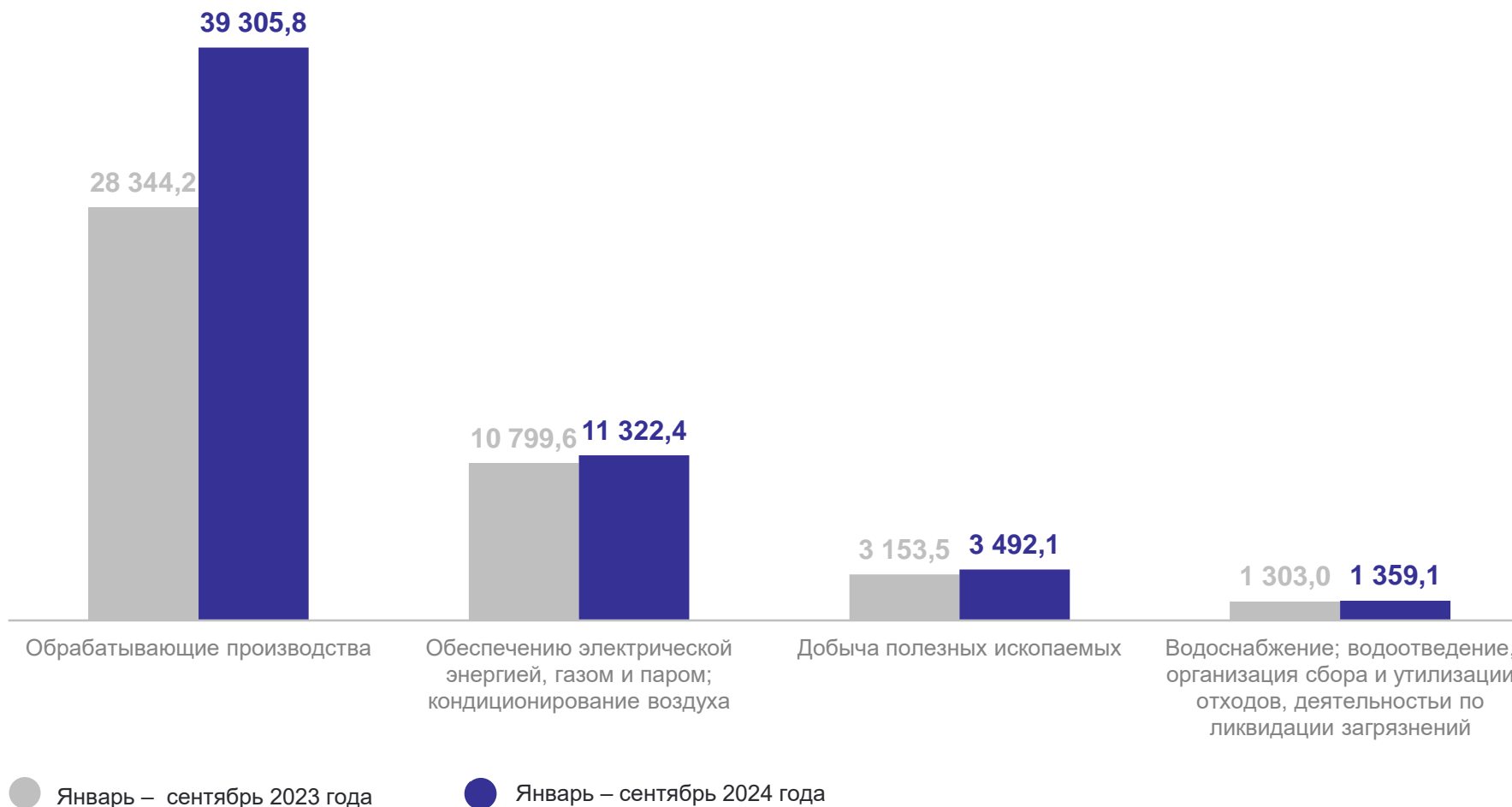


2

Отгружено товаров, выполнено работ
и услуг собственными силами

ОТГРУЖЕНО ТОВАРОВ, ВЫПОЛНЕНО РАБОТ И УСЛУГ СОБСТВЕННЫМИ СИЛАМИ

В разрезе промышленных видов деятельности, млн руб.



ОТГРУЖЕНО ТОВАРОВ, ВЫПОЛНЕНО РАБОТ И УСЛУГ СОБСТВЕННЫМИ СИЛАМИ

по промышленным видам деятельности

СЕВЕРО-КАВКАЗСТАТ

Вес отдельных промышленных видов деятельности в общем объеме отгрузки товаров, работ и услуг, в %



Всего за период

55 479,3

млн рублей

ОБЪЕМ ОТГРУЖЕННЫХ ТОВАРОВ СОБСТВЕННОГО ПРОИЗВОДСТВА, ВЫПОЛНЕННЫХ РАБОТ

СЕВЕРО-КАВКАЗСТАТ

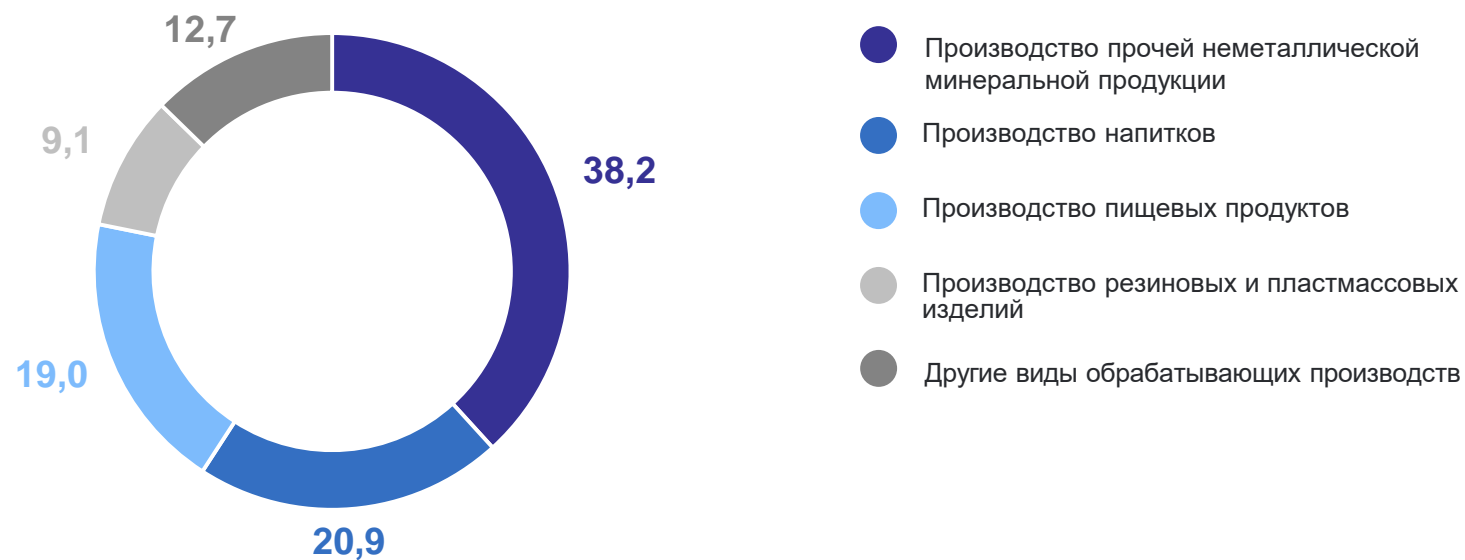
и услуг собственными силами по основным видам обрабатывающих производств

	Январь – сентябрь 2024 г., млн рублей	Январь – сентябрь 2024 г. к январю – сентябрю 2023 г., в %
Производство прочей неметаллической продукции	15 000,6	133,8
Производство пищевых продуктов	7 485,7	162,1
Производство напитков	8 228,9	192,2
Производство резиновых и пластмассовых изделий	3 581,0	94,6
Другие виды обрабатывающих производств	5 009,6	112,8

ОТГРУЖЕНО ТОВАРОВ, ВЫПОЛНЕНО РАБОТ И УСЛУГ СОБСТВЕННЫМИ СИЛАМИ

по основным видам обрабатывающих производств

Вес отдельных видов деятельности в общем объеме отгрузки товаров, работ и услуг, в %



СЕВЕРО-КАВКАЗСТАТ

Всего за период

39 305,8

млн рублей

ДОБЫЧА ПОЛЕЗНЫХ ИСКОПАЕМЫХ

Изменение производства отдельных видов продукции,
январь – сентябрь 2024 г. в % к январю – сентябрю 2023 г.



● 2023 год ● 2024 год

СЕВЕРО-КАВКАЗСТАТ

Произведено отдельных видов продукции

Гранулы, крошка и порошок;
галька и гравий

1 414,9 тыс. м³

из них:

Смеси песчано-гравийные

658,4 тыс. м³

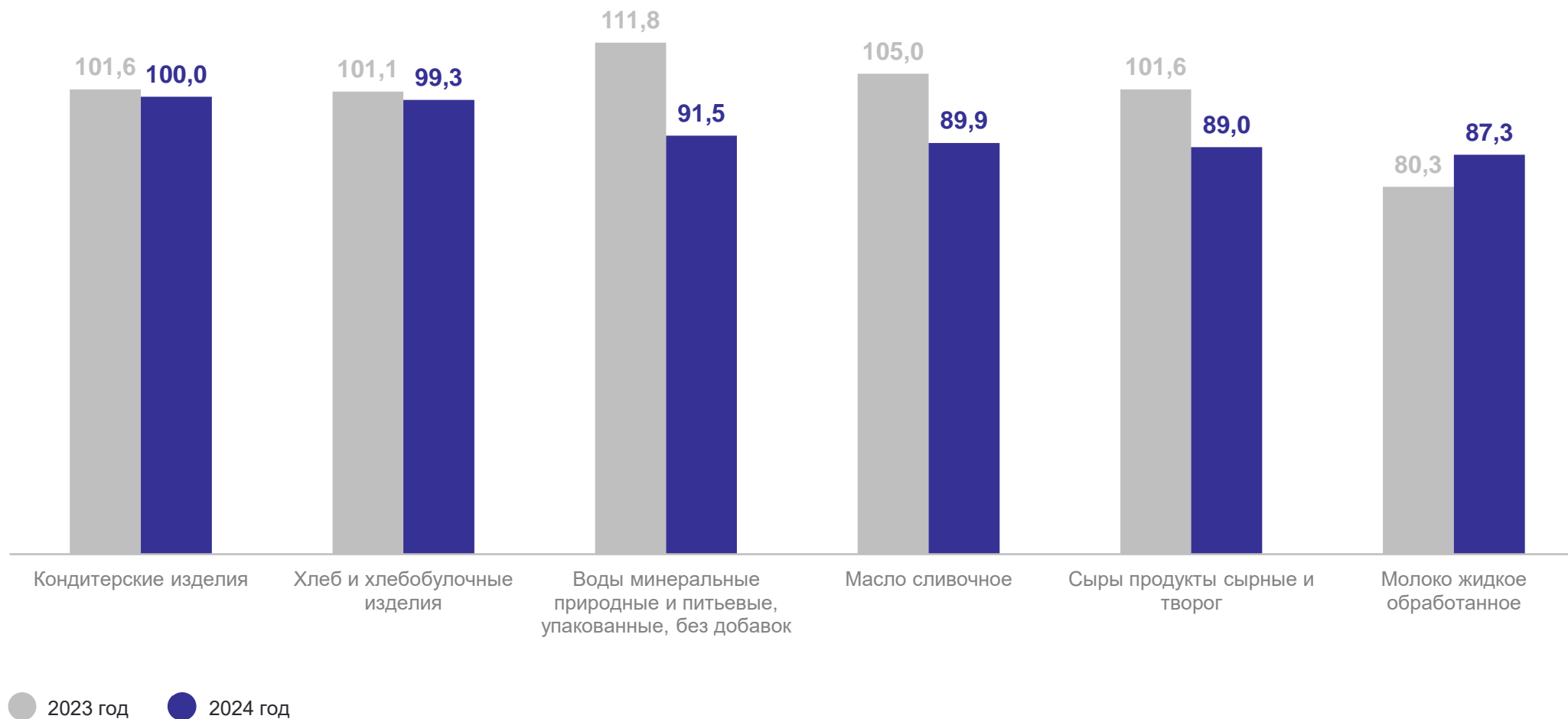
Щебень

161,5 тыс. м³

3

Обработывающие производства

Изменение производства пищевых продуктов и напитков,
январь – сентябрь 2024 г. в % к январю – сентябрю 2023 г.



ОБРАБАТЫВАЮЩИЕ ПРОИЗВОДСТВА

СЕВЕРО-КАВКАЗСТАТ

Произведено

Воды минеральные

1 240,8

млн полулитров

Кондитерские
изделия

3 571,1

тонн

Масло сливочное

163,5

тонн

Хлеб и хлебобу-
лочные изделия

4 359,6

тонн

Сыры, продукты
сырные и творог

209,4

тонн

Молоко жидкое
обработанное

3 820,6

тонн

ОБРАБАТЫВАЮЩИЕ ПРОИЗВОДСТВА

СЕВЕРО-КАВКАЗСТАТ

Произведено

Изделия трикотажные
или вязаные **909,5**
тыс. шт.

Головные уборы **2 466,3**
тыс. шт.

Изделия чулочно-
носочные **132,4**
тыс. пар

Поддоны
деревянные **370,1**
тыс. шт.

Блоки дверные
пластмассовые **2,8**
тыс. м²

Блоки оконные **5,1**
тыс. м²

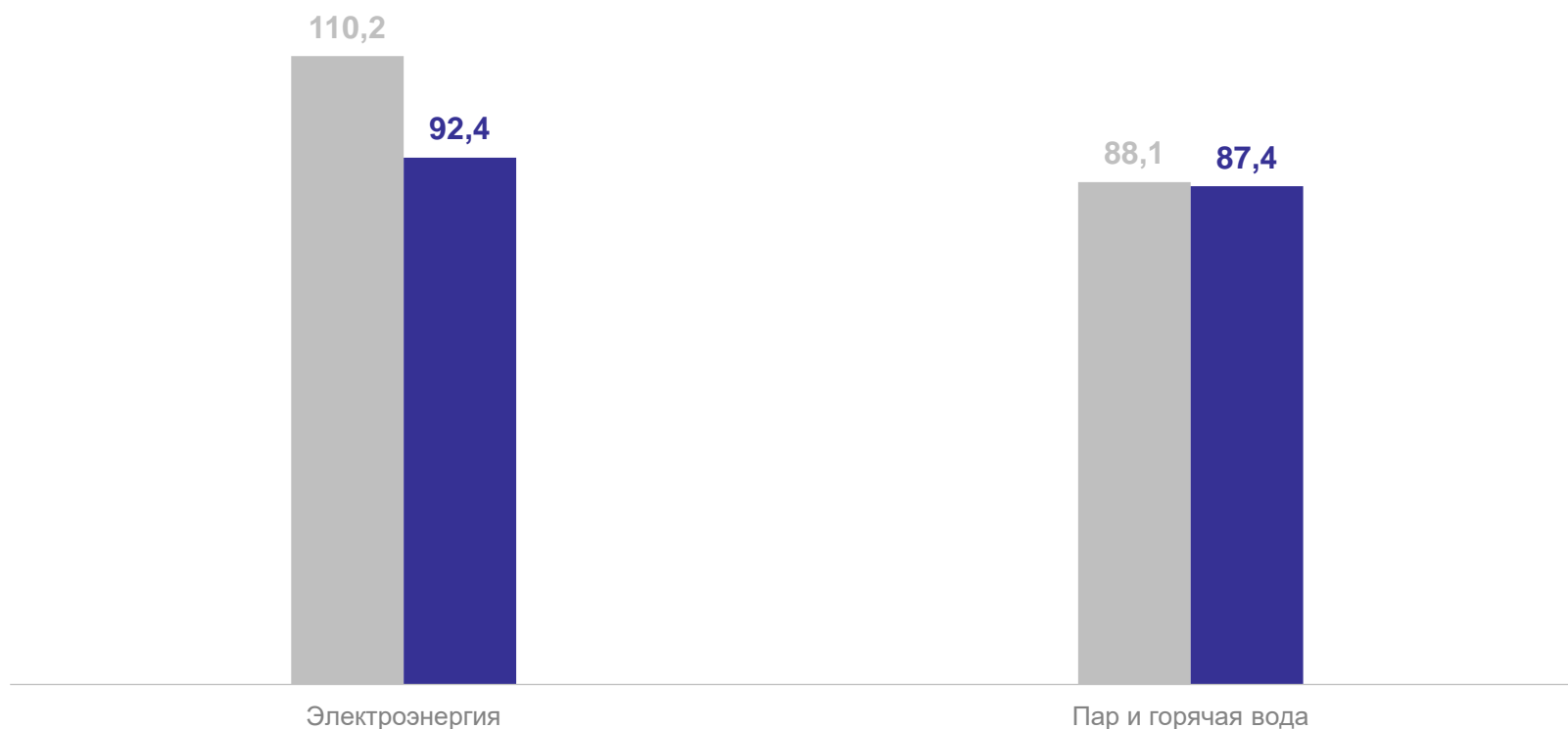
Лесоматериалы
продольно распиленные
или расколотые **9,3**
тыс. м³

ОБЕСПЕЧЕНИЕ ЭЛЕКТРИЧЕСКОЙ ЭНЕРГИЕЙ, ГАЗОМ И ПАРОМ; КОНДИЦИОНИРОВАНИЕ ВОЗДУХА

СЕВЕРО-КАВКАЗСТАТ

Изменение производства,

январь – сентябрь 2024 г. в % к январю – сентябрю 2023 г.



● 2023 год ● 2024 год

Произведено с начала года

Электроэнергия

1 022,6 ГВт-ч

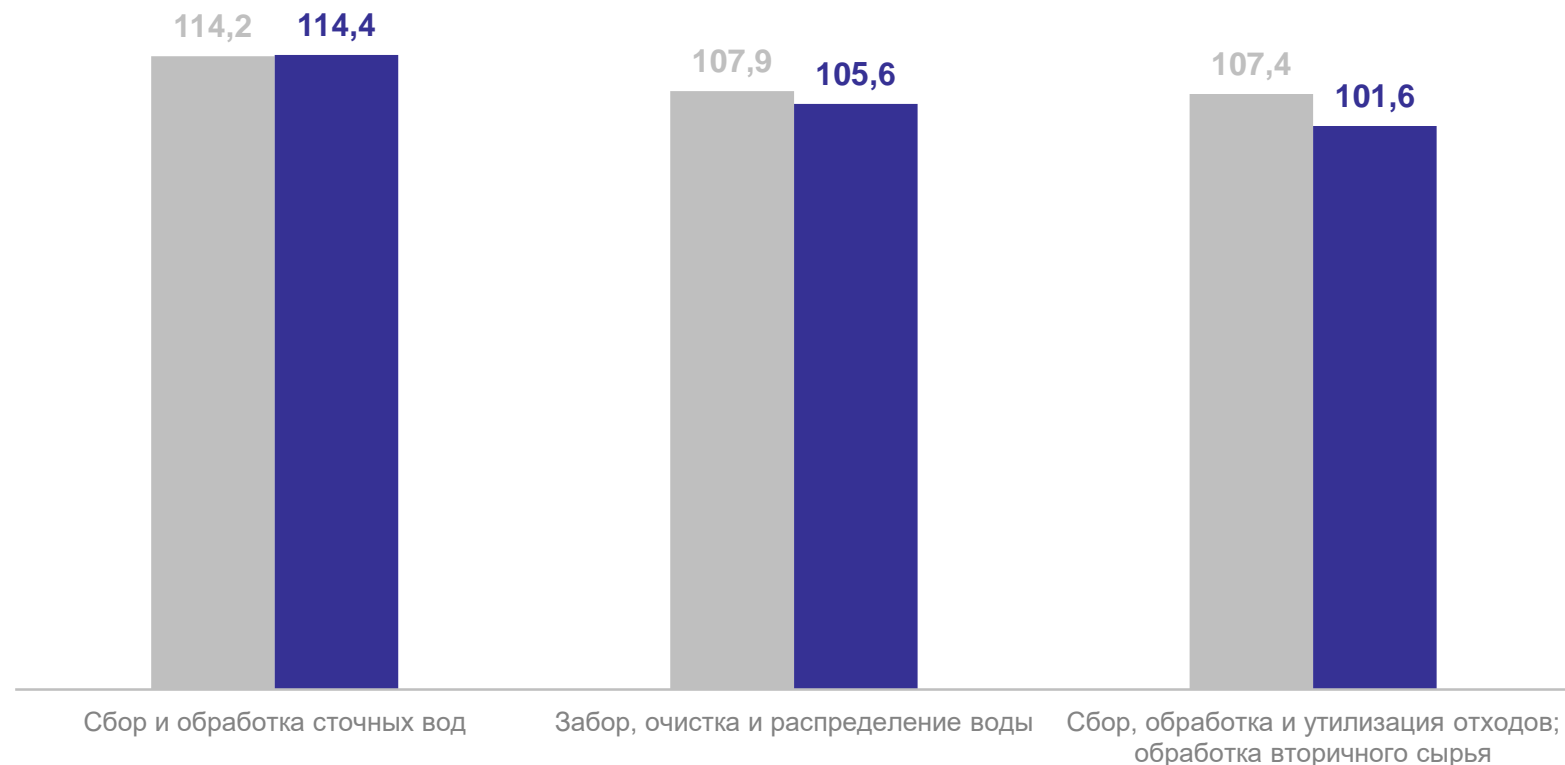
Пар и горячая вода

980,0 тыс. Гкал

ВОДОСНАБЖЕНИЕ; ВОДООТВЕДЕНИЕ, ОРГАНИЗАЦИЯ СБОРА И УТИЛИЗАЦИЯ ОТХОДОВ, деятельность по ликвидации загрязнений

СЕВЕРО-КАВКАЗСТАТ

Изменение отгрузки по отдельным видам деятельности, январь – сентябрь 2024 г. в % к январю – сентябрю 2023 г.



● 2023 год ● 2024 год

Водоснабжение; водоотведение, организация сбора и утилизации отходов, деятельность по ликвидации загрязнений

1 359,1 млн руб.

104,3% ↑